
 <p>กรมโรงงานอุตสาหกรรม DEPARTMENT OF INDUSTRIAL WORKS</p>	คู่มือการปฏิบัติงานเรื่อง : การย้ายเครื่องจักรภายนอกบริเวณสถาน ประกอบกิจการอุตสาหกรรม	
	สำนัก/กลุ่ม : สำนักงานทะเบียนเครื่องจักรกลาง	
	หมายเลขเอกสาร : WI-MR-LC-05(00)	หน้าที่ : 1/16
	วันที่เริ่มใช้ :	แก้ไขครั้งที่ : 0

ผู้จัดทำ 1. (นายปรกรณ์ วงศ์ศรีเพือก) วิศวกรชำนาญการ/...../.....	ผู้ตรวจสอบ (นายทาวัน ทวีถาวรสวัสดิ์) ผอ.สจก./...../.....
	ผู้อนุมัติ (นายมงคล พุกฤษ์วัฒนา) อโร./...../.....
2. (นายณรงค์ บัวบาน) วิศวกรชำนาญการพิเศษ/...../.....	

 <p>กรมโรงงานอุตสาหกรรม DEPARTMENT OF INDUSTRIAL WORKS</p>	คู่มือการปฏิบัติงานเรื่อง : การย้ายเครื่องจักรภายนอกบริเวณสถาน ประกอบกิจการอุตสาหกรรม	
	สำนัก/กลุ่ม : สำนักงานทะเบียนเครื่องจักรกลาง	
	หมายเลขเอกสาร : WI-MR-LC-05(00)	หน้าที่ : 2/16
	วันที่เริ่มใช้ :	แก้ไขครั้งที่ : 0

1. วัตถุประสงค์

เพื่อแสดงขั้นตอนการย้ายเครื่องจักรภายนอกบริเวณสถานประกอบกิจการอุตสาหกรรม ตลอดจนแนวทางการปฏิบัติงานให้เป็นที่พึงพอใจให้แก่ผู้มาใช้บริการ

2. ขอบเขต


ย้ายเครื่องจักรออกไปนอกบริเวณสถานที่ประกอบกิจการอุตสาหกรรมเพื่อนำไปติดตั้ง ณ สถานที่ประกอบกิจการอุตสาหกรรมแห่งใหม่หรือไปเก็บไว้ในสถานที่อื่น แต่อยู่ในเขตอำนาจท้องที่ของสำนักงานทะเบียนเครื่องจักรแห่งเดียวกัน

**** มาตรา 11 แห่งพระราชบัญญัติจดทะเบียนเครื่องจักร (ฉบับที่ 2) พ.ศ. 2530**

“เจ้าของเครื่องจักรที่ได้จดทะเบียนไว้ตามพระราชบัญญัตินี้ ประสงค์จะย้ายเครื่องจักรออกไปนอกบริเวณสถานที่ประกอบกิจการอุตสาหกรรมที่ได้ระบุไว้ในหนังสือสำคัญแสดงการจดทะเบียนเครื่องจักร เพื่อนำไปติดตั้ง ณ สถานที่ประกอบกิจการอุตสาหกรรมแห่งใหม่หรือไปเก็บไว้ในสถานที่อื่น ให้แจ้งความประสงค์จะขอย้ายและ วันที่จะย้ายเครื่องจักรเสร็จ โดยทำเป็นหนังสือแจ้งต่อนายทะเบียน ก่อนวันที่จะย้ายเครื่องจักรนั้น ไม่น้อยกว่าสิบห้าวัน...”

“ในกรณีที่เป็นการย้ายเครื่องจักรไปติดตั้ง ณ สถานที่ประกอบกิจการอุตสาหกรรมแห่งใหม่หรือไปเก็บไว้ในสถานที่อื่น ที่อยู่ภายในอำนาจหน้าที่ของสำนักงานทะเบียนต่างแห่งกัน ให้เจ้าของเครื่องจักรดำเนินการตามวรรคหนึ่ง และให้นายทะเบียนแห่งท้องที่ที่เครื่องจักรนั้นได้จดทะเบียนไว้ส่งเรื่องการขอย้ายไปยังนายทะเบียนแห่งท้องที่ใหม่ดังกล่าวเห็นชอบกันแผนผังรายการเครื่องจักรที่จะย้ายไปติดตั้งใหม่หรือเก็บไว้แล้ว เจ้าของเครื่องจักรจะต้องย้ายเครื่องจักรให้ตรงตามแผนผังรายการเครื่องจักรนั้น และเมื่อได้ย้ายเสร็จแล้ว ให้นายทะเบียนท้องที่ใหม่ดังกล่าว ออกหนังสือสำคัญแสดงการจดทะเบียนเครื่องจักรให้ใหม่ สำหรับเครื่องจักรที่ย้ายไป”

**** กฎกระทรวงฉบับที่ 7 (พ.ศ.2532) ออกตามความในพระราชบัญญัติจดทะเบียนเครื่องจักร พ.ศ. 2514 (ค่าธรรมเนียม)**

 กรมโรงงานอุตสาหกรรม DEPARTMENT OF INDUSTRIAL WORKS	คู่มือการปฏิบัติงานเรื่อง : การย้ายเครื่องจักรภายนอกบริเวณสถาน ประกอบกิจการอุตสาหกรรม	
	สำนัก/กลุ่ม : สำนักงานทะเบียนเครื่องจักรกลาง	
	หมายเลขเอกสาร : WI-MR-LC-05(00)	หน้าที่ : 3/16
	วันที่เริ่มใช้ :	แก้ไขครั้งที่ : 0

3. คำนิยาม


กรอ.	หมายถึง	กรมโรงงานอุตสาหกรรม
สจก.	หมายถึง	สำนักงานทะเบียนเครื่องจักรกลาง
พ.ร.บ.	หมายถึง	พระราชบัญญัติ
ฝ.บริหารฯ	หมายถึง	ฝ่ายบริหารทั่วไป
วศ.	หมายถึง	วิศวกร
จตร.	หมายถึง	เจ้าพนักงานตรวจโรงงาน
ผอ.ส่วนฯ/กลุ่มฯ	หมายถึง	ผู้อำนวยการส่วนจดทะเบียนเครื่องจักร 1-4, ผู้อำนวยการกลุ่มวิชาการเครื่องจักร , ผู้อำนวยการกลุ่มบริการเครื่องจักร
ผอ.สจก.	หมายถึง	ผู้อำนวยการสำนักงานทะเบียนเครื่องจักรกลาง
นายทะเบียน	หมายถึง	ผอ.สจก ผอ.ส่วนฯ/กลุ่มฯ

4. ความรับผิดชอบ


วศ. หรือ จตร.	มีหน้าที่	รับเรื่องและตรวจเอกสารประกอบคำขอ
ฝ.บริหารฯ	มีหน้าที่	ลงทะเบียนรับคำขอ และบันทึกการจดทะเบียนย้ายเครื่องจักร
ผอ.ส่วนฯ/กลุ่มฯ	มีหน้าที่	ตรวจพิจารณาก่อนการยื่น เพื่อนำเสนอนายทะเบียนเครื่องจักร
ผอ.สจก.	มีหน้าที่	เป็นนายทะเบียนเครื่องจักรกลางลงนามในการจดทะเบียนเครื่องจักร

5. ระเบียบปฏิบัติ

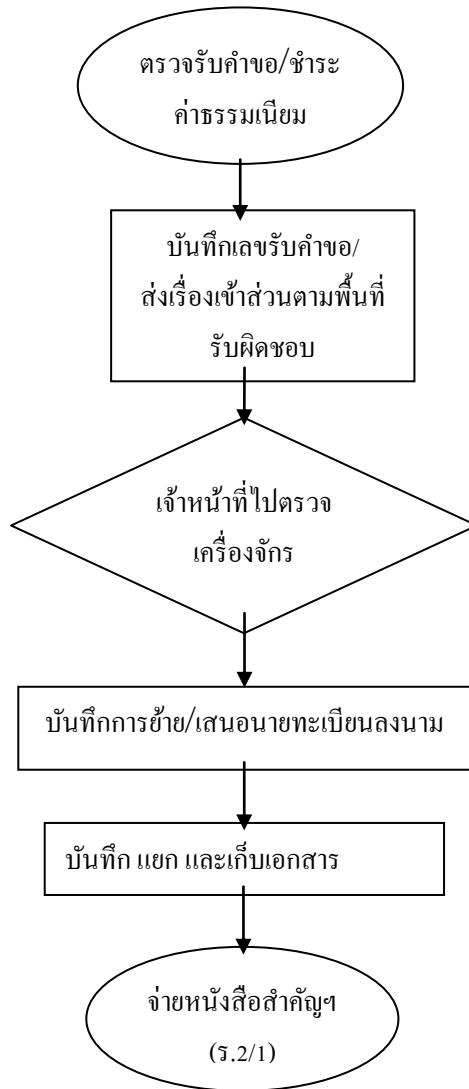
ย้ายเครื่องจักรออกไปนอกบริเวณสถานที่ประกอบกิจการอุตสาหกรรมเพื่อนำไปติดตั้ง ณ สถานที่ประกอบกิจการอุตสาหกรรมแห่งใหม่หรือไปเก็บไว้ในสถานที่อื่น แต่อยู่ในเขตอำนาจท้องที่ของสำนักงานทะเบียนเครื่องจักรแห่งเดียวกัน ให้เจ้าของเครื่องจักรแจ้งต่อนายทะเบียนก่อนวันที่จะย้ายเครื่องจักรนั้นไม่น้อยกว่า 15 วัน พร้อมเอกสารต่างๆ จำนวน 2 ชุด ดังนี้ (ให้ยื่นเอกสารประกอบการพิจารณาในส่วนที่เป็นตัวจริง(เอกสารระบุตัวตน) เว้นแต่ผู้ยื่นขอ ผู้มอบหรือผู้รับมอบอำนาจมีความประสงค์จะยื่นสำเนาที่ลงนามรับรองแล้วแทนก็ให้เป็นไปตามความประสงค์ของผู้ยื่น)


 <p>กรมโรงงานอุตสาหกรรม DEPARTMENT OF INDUSTRIAL WORKS</p>	คู่มือการปฏิบัติงานเรื่อง : การย้ายเครื่องจักรภายนอกบริเวณสถาน ประกอบกิจการอุตสาหกรรม	
	สำนัก/กลุ่ม : สำนักงานทะเบียนเครื่องจักรกลาง	
	หมายเลขเอกสาร : WI-MR-LC-05(00)	หน้าที่ : 4/16
	วันที่เริ่มใช้ :	แก้ไขครั้งที่ : 0

- 5.1 คำขอย้ายเครื่องจักร (อ.1/25) จำนวน 2 ฉบับ **ดาวน์โหลดเอกสารฟรี**
- 5.2 หนังสือสำคัญแสดงการจดทะเบียนเครื่องจักร (ร.2/1) ฉบับผู้ถือกรรมสิทธิ์
- 5.3 หนังสือยินยอมให้ย้ายเครื่องจักรจากผู้รับจ้าง/ขายฝาก(ใช้กรณีติดภาระจำนอง/ขายฝาก) พร้อมด้วยหนังสือแสดงการมีอำนาจลงนามของผู้รับจ้าง เช่นหนังสือมอบอำนาจสาขา ธนาคาร หนังสือมอบอำนาจให้กระทำการแทน ธนาคาร พร้อมด้วยเอกสาร ตัวอย่างลายมือชื่อ ของผู้มีอำนาจลงนาม
- 5.4 หนังสือรับรองการจดทะเบียนเป็นนิติบุคคลพร้อมวัตถุประสงค์จาก กระทรวงพาณิชย์ออกให้ไม่เกิน 3 เดือน นับถึงวันรับคำขอ (ใช้กรณีเจ้าของเป็นนิติบุคคล)
- 5.5 บัตรประจำตัวประชาชนของผู้ลงนามในคำขอ
- 5.6 หนังสือมอบอำนาจ ติดอากรแสตมป์ 30 บาท พร้อม บัตรประจำตัวประชาชนผู้รับมอบอำนาจ (ใช้กรณีตั้งตัวแทน)
- 5.7 เอกสารหรือใบอนุญาตทางราชการซึ่งระบุรายละเอียดของสถานที่ตั้งเครื่องจักรแห่งใหม่ เช่น ทะเบียนบ้านใบอนุญาตประกอบกิจการโรงงาน (รง.4) ใบทะเบียนการค้า ใบอนุญาตให้ดำเนินการสถานพยาบาลฯ เป็นต้น
- 5.8 หนังสือยินยอมให้ติดตั้งเครื่องจักร ณ สถานที่แห่งใหม่ พร้อมเอกสาร ตามข้อ 4 หรือ 5 ของผู้ยินยอม (ใช้กรณีผู้ถือกรรมสิทธิ์มิใช่เจ้าของสถานที่ตั้งเครื่องจักร)
- 5.9 แผนผังแสดงการติดตั้งเครื่องจักรที่แจ้งขอย้าย ถูกมาตราส่วน
- 5.10 แผนที่สังเขปแสดงที่ตั้งสถานที่ประกอบกิจการแห่งใหม่
- 5.11 รูปถ่ายเครื่องจักร ณ ที่ตั้งแห่งใหม่(นำมามอบให้หลังจากย้ายเครื่องจักรตามที่แจ้ง ขอเรียบร้อยแล้ว)
- 5.12 ค่าธรรมเนียม 300.- บาท

 <p>กรมโรงงานอุตสาหกรรม DEPARTMENT OF INDUSTRIAL WORKS</p>	คู่มือการปฏิบัติงานเรื่อง : การย้ายเครื่องจักรภายนอกบริเวณสถาน ประกอบกิจการอุตสาหกรรม	
	สำนัก/กลุ่ม : สำนักงานทะเบียนเครื่องจักรกลาง	
	หมายเลขเอกสาร : WI-MR-LC-05(00)	หน้าที่ : 5/16
	วันที่เริ่มใช้ :	แก้ไขครั้งที่ : 0

6. ขั้นตอนและรายละเอียดการปฏิบัติงาน



 <p>กรมโรงงานอุตสาหกรรม DEPARTMENT OF INDUSTRIAL WORKS</p>	คู่มือการปฏิบัติงานเรื่อง : การย้ายเครื่องจักรภายนอกบริเวณสถานประกอบกิจการอุตสาหกรรม	
	สำนัก/กลุ่ม : สำนักงานทะเบียนเครื่องจักรกลาง	
	หมายเลขเอกสาร : WI-MR-LC-05(00)	หน้าที่ : 6/16
	วันที่เริ่มใช้ :	แก้ไขครั้งที่ : 0

6.1 วิธีปฏิบัติงาน การตรวจรับคำขอ

ในการตรวจรับคำขอเพื่อขอย้ายเครื่องจักรภายนอกบริเวณสถานที่ประกอบกิจการอุตสาหกรรม พนักงานเจ้าหน้าที่จะตรวจสอบความถูกต้องสมบูรณ์ตามองค์ประกอบดังต่อไปนี้

1. การตรวจสอบความถูกต้องสมบูรณ์ของเอกสารหลักฐาน

1.1 คำขอย้ายเครื่องจักร (อ.1/25)

1.1.1 ให้กรอกข้อความในช่องว่างของคำขอให้ครบถ้วน

1.1.2 การลงนามในคำขอโดยเจ้าของเครื่องจักร

1.1.3 การแจ้งขอย้ายเครื่องจักรซึ่งจดทะเบียนในหนังสือสำคัญแสดงการจดทะเบียนเครื่องจักรต่างฉบับกันให้ยื่นคำขอตามจำนวนหนังสือสำคัญแสดงการจดทะเบียนเครื่องจักร

1.2 หนังสือยินยอมให้ย้ายเครื่องจักรจากผู้รับจ้าง (กรณีเครื่องจักรติดภาระจำนอง)


1.2.1 ต้องเป็นฉบับตัวจริง แต่ในกรณีที่มีการแจ้งขอย้ายมากกว่าหนึ่งคำขอในคราวเดียวกันสามารถถ่ายสำเนาจากฉบับจริงไปแยกเข้ากับคำขอต่างๆ ได้ ทั้งนี้ต้องบันทึกหมายเหตุในสำเนาด้วยว่าฉบับจริงแนบอยู่กับคำขอเลขรับที่ลงวันที่.....

1.2.2 ตรวจสอบความถูกต้องของสาระในหนังสือยินยอมให้ถูกต้อง เช่น

1.2.2.1 รายการและจำนวนเครื่องจักรที่ผู้รับจ้างให้ความยินยอม รวมถึงหมายเลขทะเบียนเครื่องจักรที่จะต้องระบุให้ถูกต้องตรงกันกับของสำนักงานทะเบียนเครื่องจักรกลางด้วย เช่น 57-323-606-0001 ถึง 0005 โดยห้ามระบุตัวย่อ เช่น 57-0001 ถึง 0005

1.2.2.2 ผู้มีอำนาจลงนามให้ความยินยอม จะต้องผู้มีอำนาจลงนามได้เท่านั้น จึงต้องแนบหนังสือแสดงการมีอำนาจลงนามของผู้รับจ้างด้วย เช่น หนังสือมอบอำนาจสาขาธนาคาร, หนังสือมอบอำนาจให้กระทำการของธนาคาร พร้อมด้วย เอกสารตัวอย่างลายมือชื่อของผู้มีอำนาจลงนาม

1.3 การตรวจสอบความถูกต้องของเอกสารหลักฐานอื่นนอกเหนือจากข้อ 3.1 และ 3.2 ให้ พิจารณา เช่นเดียวกับการจดทะเบียนกรรมสิทธิ์เครื่องจักร

 <p>กรมโรงงานอุตสาหกรรม DEPARTMENT OF INDUSTRIAL WORKS</p>	คู่มือการปฏิบัติงานเรื่อง : การย้ายเครื่องจักรภายนอกบริเวณสถาน ประกอบกิจการอุตสาหกรรม	
	สำนัก/กลุ่ม : สำนักงานทะเบียนเครื่องจักรกลาง	
	หมายเลขเอกสาร : WI-MR-LC-05(00)	หน้าที่ : 7/16
	วันที่เริ่มใช้ :	แก้ไขครั้งที่ : 0

1.4 การขาด ลบ ซิด ฆ่า หรือแก้ไขข้อความต่างๆ ในคำขอ ต้องลงนามกำกับการแก้ไขดังกล่าวทุกแห่ง โดยเจ้าของเครื่องจักรหรือผู้รับมอบอำนาจ ทั้งนี้หมายถึงการขาด ลบ ซิด ฆ่า หรือแก้ไขข้อความต่างๆ ในเอกสารหลักฐานประกอบคำขออื่นๆด้วย ยกเว้นหนังสือมอบอำนาจให้กระทำการเท่านั้นที่ การขาด ลบ ซิด ฆ่า หรือแก้ไขข้อความ จะต้องลงนามกำกับการแก้ไขโดยผู้มอบอำนาจเท่านั้น

1.5 เอกสารหลักฐานอื่นทั้งหมดที่คัดเป็นสำเนา ต้องลงลายมือชื่อเพื่อรับรองสำเนาถูกต้อง โดยเจ้าของเครื่องจักรหรือผู้รับมอบอำนาจด้วยทุกหน้า

2. การชำระค่าธรรมเนียม

2.1 ค่าธรรมเนียมการแจ้งขอย้ายเครื่องจักร ค่าขอละ 300.- บาท

2.2 ค่าธรรมเนียมชำระในวันที่รับคำขอ โดยใช้บันทึกขอได้รับเงินระค่าธรรมเนียม DIW-07-LC-FI-01

3. การจัดรวมเอกสาร

เมื่อเจ้าหน้าที่ตรวจรับคำขอ ได้ตรวจรับคำขอแล้ว จะรวบรวมเอกสารหลักฐานทั้งหมดส่งฝ่ายบริหารงานทั่วไป ลงเลขที่รับคำขอ

6.2 การลงเลขที่รับคำขอ


เจ้าหน้าที่ฝ่ายบริหารงานทั่วไปออกใบรับเรื่อง/นัดตรวจทั่วไป DIW-07-AP-FN-02 โดยประทับ เลขที่รับ ในคำขอฯ และ ใบรับเรื่อง/ นัดตรวจ ฉบับผู้ยื่นคำขอมอบให้แก่ผู้ยื่นคำขอไว้เป็นหลักฐาน ฉบับ สจก.กรอ. จะแนบไว้กับแฟ้มเรื่อง นำคำขอพร้อมเอกสารหลักฐานแนบเข้าแฟ้มเรื่องแล้วเสนอเรื่องไปยังกลุ่มงานเพื่อดำเนินการตามขั้นตอนต่อไป พร้อมแนบ ใบบันทึกเสนองานจดทะเบียนย้ายเครื่องจักร DIW-07-LC-FN-08

6.3 การตรวจเครื่องจักร

การเตรียมเรื่องก่อนตรวจเครื่องจักรตามวันนัดหมาย กระทำดังนี้

1. การเตรียมเอกสาร

1.1 เบิกแฟ้มเรื่องเดิม ตามรายการและจำนวนแฟ้มที่เจ้าของเครื่องจักรหรือผู้รับมอบอำนาจได้แจ้งไว้ ทั้งนี้เพื่อใช้เป็นเอกสารอ้างอิงในการตรวจสอบเกี่ยวกับเครื่องจักรที่แจ้งขอย้าย

 <p>กรมโรงงานอุตสาหกรรม DEPARTMENT OF INDUSTRIAL WORKS</p>	คู่มือการปฏิบัติงานเรื่อง : การย้ายเครื่องจักรภายนอกบริเวณสถาน ประกอบกิจการอุตสาหกรรม	
	สำนัก/กลุ่ม : สำนักงานทะเบียนเครื่องจักรกลาง	
	หมายเลขเอกสาร : WI-MR-LC-05(00)	หน้าที่ : 8/16
	วันที่เริ่มใช้ :	แก้ไขครั้งที่ : 0

1.2 ตรวจสอบความเรียบร้อยของแฟ้มคำขอ โดยเฉพาะที่เกี่ยวกับรายการเอกสารหลักฐานที่เจ้าของเครื่องจักรหรือผู้รับมอบอำนาจจะต้องนำส่งให้ในวันตรวจเครื่องจักร หรือรายการที่จะต้องขอให้ส่งมอบเพิ่มเติม

การตรวจสอบเครื่องจักร มีสาระสำคัญที่จะต้องตรวจสอบดังต่อไปนี้

1. สถานที่ตั้งเครื่องจักร

ตรวจสอบสถานที่ตั้งเครื่องจักรให้ตรงตามสาระสำคัญในหนังสือสำคัญแสดงการจดทะเบียนเครื่องจักร ให้หมายรวมถึงแผนที่สังเขปของสถานที่ตั้งเครื่องจักรด้วย

2. การติดตั้งเครื่องจักร

เครื่องจักรตามรายการและจำนวนที่แจ้งขอย้าย จะต้องติดตั้งตรงตามตำแหน่งในแผนผังรายการเครื่องจักรซึ่งเจ้าของเครื่องจักรได้ส่งเป็นเอกสารหลักฐานไว้

3. รายการและจำนวนของเครื่องจักร

ตรวจสอบรายการและจำนวนของเครื่องจักรให้ตรงตามที่เจ้าของเครื่องจักรได้แจ้งขอย้าย

4. แผ่นป้ายทะเบียนเครื่องจักร

ตรวจสอบแผ่นป้ายทะเบียนเครื่องจักรให้ถูกต้องตรงกันกับเครื่องจักรนั้นๆ

5. สาระสำคัญของเครื่องจักร

5.1 สาระสำคัญทางทะเบียน

5.1.1 แบบ (Type)

5.1.2 รุ่น (Model)


5.1.3 หมายเลขเครื่อง (Machine Number)

5.1.4 ขนาดเครื่อง (Dimension)

5.1.5 การใช้งานของเครื่องจักร (Useful)

5.1.6 ขนาดความสามารถของเครื่องจักร (Capacity)

5.1.7 ส่วนประกอบของเครื่องจักร / เครื่องจักรประกอบ (Accessories / Machine Accessories)


 <p>กรมโรงงานอุตสาหกรรม DEPARTMENT OF INDUSTRIAL WORKS</p>	คู่มือการปฏิบัติงานเรื่อง : การย้ายเครื่องจักรภายนอกบริเวณสถาน ประกอบกิจการอุตสาหกรรม	
	สำนัก/กลุ่ม : สำนักงานทะเบียนเครื่องจักรกลาง	
	หมายเลขเอกสาร : WI-MR-LC-05(00)	หน้าที่ : 9/16
	วันที่เริ่มใช้ :	แก้ไขครั้งที่ : 0

5.2 รูปถ่ายเครื่องจักรในเพิ่มรายละเอียดเครื่องจักร

ทั้งนี้การตรวจสอบจะต้องถูกต้องตรงกับสาระสำคัญของเครื่องจักรที่ได้บันทึกเอาไว้ในหนังสือสำคัญแสดงการจดทะเบียนเครื่องจักรทั้งหมด

6. การบันทึกผลการตรวจสอบ


ในกรณีที่มีการเปลี่ยนแปลงใดๆ ไปจากสาระสำคัญของการตรวจสอบ ในข้อที่ 1 ถึง 5 หรือกรณี
ที่นอกเหนือไปจากนี้ ให้บันทึกผลการตรวจสอบ ในแบบรายงานการตรวจสอบเครื่องจักร DIW-07-LC-
FR-01 ผู้นำตรวจลงชื่อรับทราบผลการตรวจสอบ (กรณีที่สามารถลงชื่อได้) และรายงานให้หัวหน้ากลุ่ม
งานทราบเพื่อพิจารณาสั่งการต่อไป

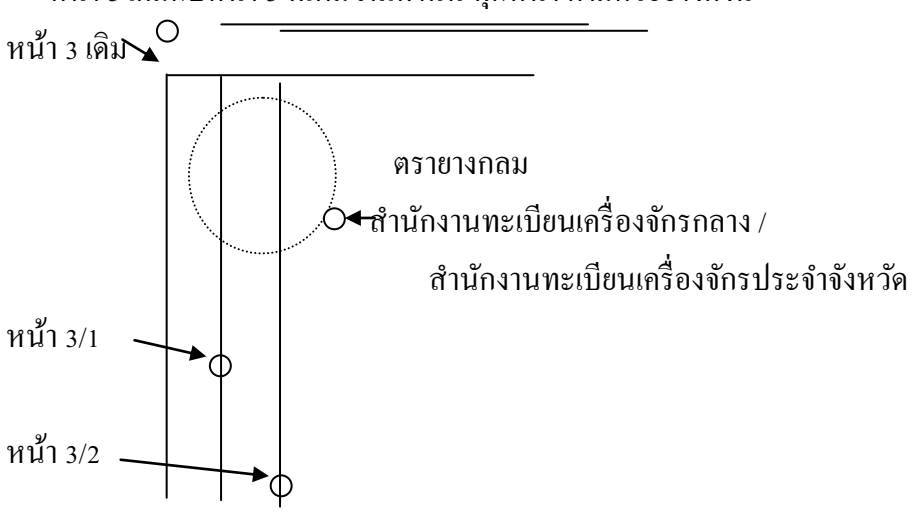
	คู่มือการปฏิบัติงานเรื่อง : การย้ายเครื่องจักรภายนอกบริเวณสถานประกอบกิจการอุตสาหกรรม	
	สำนัก/กลุ่ม : สำนักงานทะเบียนเครื่องจักรกลาง	
	หมายเลขเอกสาร : WI-MR-LC-05(00)	หน้าที่ : 10/16
	วันที่เริ่มใช้ :	แก้ไขครั้งที่ : 0


การบันทึกการย้ายเครื่องจักรภายนอกบริเวณสถานที่ประกอบกิจการอุตสาหกรรม

ลักษณะที่ 1 : ในท้องที่ที่เครื่องจักรนั้นได้จดทะเบียนไว้ – (เอกสารตัวอย่างที่ 3)


ร. 2/1 ฉบับผู้ถือกรรมสิทธิ์ , สจก. และ สจจ.		
ลำดับที่	รายการ	การบันทึกข้อความ / ประทับตรา
1	หน้า 1	- ไม่มีการบันทึก / ไม่มีการประทับตรา
2	หน้า 2	<p>2.1 ประทับตราด้วยสีแดง ด้านใต้รายการเครื่องจักร เว้นระยะห่างจากรายการเครื่องจักรพอสมควร – ตราข้อมีลักษณะดังนี้</p> <div style="border: 1px solid red; padding: 5px; margin: 10px auto; width: fit-content;"> <p align="center">ย้ายเครื่องจักรไปสถานประกอบการแห่งใหม่ แสดงไว้ในหน้า 5 เลขที่.....จำนวน.....เครื่อง</p> </div> <p>2.2 กรอกข้อความในช่องว่างให้ครบตามรายละเอียดในคำขอย้าย</p>
3	หน้า 3	<p>3.1 ประทับตราด้วยสีแดง บริเวณมุมล่างด้านขวา เนื้อช่องมาตราส่วน / ผู้เขียน / ผู้ตรวจ – ตราข้อมีลักษณะดังนี้</p> <div style="border: 1px solid red; padding: 5px; margin: 10px auto; width: fit-content;"> <p align="center">ย้ายเครื่องจักรไปสถานประกอบการแห่งใหม่</p> </div> <p>3.2 กรอกข้อความในช่องว่างให้ครบตามรายละเอียดในคำขอย้าย</p> <p>3.3 ชีคซ์รายการเครื่องจักรที่ขอย้ายด้วยการขีดเส้นทแยงสีแดงทับ</p> <p>3.4 ทำแบบผังวางเครื่องจักร หน้า 3 เพิ่ม เฉพาะรายการเครื่องจักรที่ขอย้ายเท่านั้น การเขียนแบบปฏิบัติเช่นเดียวกับการจดทะเบียนกรรมสิทธิ์ของเครื่องจักร</p>

	คู่มือการปฏิบัติงานเรื่อง : การย้ายเครื่องจักรภายนอกบริเวณสถาน ประกอบกิจการอุตสาหกรรม	
	สำนัก/กลุ่ม : สำนักงานทะเบียนเครื่องจักรกลาง	
	หมายเลขเอกสาร : WI-MR-LC-05(00)	หน้าที่ : 11/16
	วันที่เริ่มใช้ :	แก้ไขครั้งที่ : 0


		<p>3.5 หน้า 3 ที่เพิ่มขึ้นจากเดิม จะบันทึกการเพิ่มหน้าดังนี้</p> <p>3.5.1 กรณีหน้า 3 เดิม มีเพียงหน้า 3 หน้าเดียว การเพิ่มหน้าให้บันทึกเป็น /1 , /2 , /3 , ... ตามลำดับและตามจำนวนหน้าที่เพิ่ม เช่น หน้า 3 ที่เพิ่มขึ้นมีจำนวน 2 หน้า การบันทึกต่อจากหน้า 3 เดิมคือ หน้า 3/1 และ หน้า 3/2 ตามลำดับ การบันทึกนี้สามารถบันทึกด้วยการเขียนหรือพิมพ์ก็ได้</p> <p>3.5.2 กรณีหน้า 3 เดิม มีมากกว่า 1 หน้า โดยมีการบันทึกการเพิ่มหน้ามาแล้ว การเพิ่มหน้าให้บันทึกการเพิ่มหน้าต่อจากเดิม ทั้งนี้ตามลำดับและตามจำนวนหน้าที่เพิ่ม เช่น หน้า 3 ที่เพิ่มขึ้นมีจำนวน 2 หน้า โดยหน้า 3 เดิมคือ หน้า 3/1 และ 3/2 การบันทึกต่อจากหน้า 3/1 และ 3/2 เดิมคือ หน้า 3/3 และหน้า 3/4 ตามลำดับ การบันทึกนี้สามารถบันทึกด้วยการเขียนหรือพิมพ์ก็ได้</p>
3 (ต่อ)	หน้า 3 (ต่อ)	<p>3.6 หน้า 3 เดิมและหน้า 3 ที่มีการจัดทำเพิ่มเติม ให้ประทับ ตรายางกลม สำนักงานทะเบียนเครื่องจักรกลาง / สำนักงานทะเบียนเครื่องจักรประจำจังหวัด ระหว่างหน้า 3 เดิมกับหน้า 3 ที่เพิ่มขึ้นเท่านั้น ทุกหน้า ตามตัวอย่างดังนี้</p> 
4	หน้า 4	- ไม่มีการบันทึก / ไม่มีการประทับตรายาง

 <p>กรมโรงงานอุตสาหกรรม DEPARTMENT OF INDUSTRIAL WORKS</p>	คู่มือการปฏิบัติงานเรื่อง : การย้ายเครื่องจักรภายนอกบริเวณสถาน ประกอบกิจการอุตสาหกรรม	
	สำนัก/กลุ่ม : สำนักงานทะเบียนเครื่องจักรกลาง	
	หมายเลขเอกสาร : WI-MR-LC-05(00)	หน้าที่ : 12/16
	วันที่เริ่มใช้ :	แก้ไขครั้งที่ : 0

5	หน้า 5	<p>5.1 พิมพ์บันทึกข้อความ (โดยฝากส่งฝ่ายบริหารทั่วไปเพื่อพิมพ์) ดังตัวอย่างต่อไปนี้</p> <p>หน้า 5</p> <table border="1" style="width: 100%; border-collapse: collapse;"> <thead> <tr> <th style="width: 10%;">ครั้งที่</th> <th style="width: 50%;">สถานที่ย้ายไปตั้งใหม่</th> <th style="width: 15%;">ตามผังวางเครื่องจักร</th> <th style="width: 25%;">ลงชื่อนายทะเบียน</th> </tr> </thead> <tbody> <tr> <td style="text-align: center;">1</td> <td> <p style="color: red;">ย้ายเครื่องจักรไปตั้งที่.....(ชื่อสถานและรายละเอียดของเครื่องจักร).....</p> <p>..... ตามคำขอ อ. 1/25 เลขรับที่.....ลงวันที่....</p> </td> <td> <p>แสดงในหน้า 3/1 , ... ตามลำดับ</p> </td> <td> <p>นายทะเบียน และ ประทีป ตรา ยาง</p> </td> </tr> <tr> <td></td> <td style="text-align: center;"> <p>จิกเส้นค้นปิดท้ายรายการบันทึก</p> </td> <td></td> <td style="text-align: center;"> <p>ลงชื่อเจ้าหน้าที่</p> </td> </tr> </tbody> </table>	ครั้งที่	สถานที่ย้ายไปตั้งใหม่	ตามผังวางเครื่องจักร	ลงชื่อนายทะเบียน	1	<p style="color: red;">ย้ายเครื่องจักรไปตั้งที่.....(ชื่อสถานและรายละเอียดของเครื่องจักร).....</p> <p>..... ตามคำขอ อ. 1/25 เลขรับที่.....ลงวันที่....</p>	<p>แสดงในหน้า 3/1 , ... ตามลำดับ</p>	<p>นายทะเบียน และ ประทีป ตรา ยาง</p>		<p>จิกเส้นค้นปิดท้ายรายการบันทึก</p>		<p>ลงชื่อเจ้าหน้าที่</p>
ครั้งที่	สถานที่ย้ายไปตั้งใหม่	ตามผังวางเครื่องจักร	ลงชื่อนายทะเบียน											
1	<p style="color: red;">ย้ายเครื่องจักรไปตั้งที่.....(ชื่อสถานและรายละเอียดของเครื่องจักร).....</p> <p>..... ตามคำขอ อ. 1/25 เลขรับที่.....ลงวันที่....</p>	<p>แสดงในหน้า 3/1 , ... ตามลำดับ</p>	<p>นายทะเบียน และ ประทีป ตรา ยาง</p>											
	<p>จิกเส้นค้นปิดท้ายรายการบันทึก</p>		<p>ลงชื่อเจ้าหน้าที่</p>											
		<p>5.2 ช่อง ครั้งที่ ให้พิมพ์บันทึกครั้งที่เจ้าของเครื่องจักรได้แจ้งขอย้ายเครื่องจักรได้แจ้งขอย้ายเครื่องจักร ตามลำดับ</p> <p>5.3 ช่อง ตามผังวางเครื่องจักร พิมพ์บันทึกข้อความ “แสดงในหน้า...” โดยเลขของหน้าที่จะพิมพ์ เป็นไปตาม ลำดับที่ 3 ข้อ 3.5 หรือ 3.6 เช่น “แสดงในหน้า 3/1”</p>												

 <p>กรมโรงงานอุตสาหกรรม DEPARTMENT OF INDUSTRIAL WORKS</p>	คู่มือการปฏิบัติงานเรื่อง : การย้ายเครื่องจักรภายนอกบริเวณสถาน ประกอบกิจการอุตสาหกรรม	
	สำนัก/กลุ่ม : สำนักงานทะเบียนเครื่องจักรกลาง	
	หมายเลขเอกสาร : WI-MR-LC-05(00)	หน้าที่ : 13/16
	วันที่เริ่มใช้ :	แก้ไขครั้งที่ : 0

		<p>หรือ “ แสดงในหน้า 3/1 และ 3/2 ตามลำดับ” (ในกรณีที่มีการเพิ่มหน้ามากกว่า 2 หน้า ให้พิมพ์คำว่า “ตามลำดับ” ต่อท้ายไว้ด้วย)</p> <p>5.4 ที่ช่อง “ลงชื่อนายทะเบียน” ให้นายทะเบียนเครื่องจักรลงนามและประทับตรา นายทะเบียนทุกครั้ง</p>
6	หน้า 6	- ไม่มีการบันทึก / ไม่มีการประทับตรา
7	หน้า 7	<p>7.1 บันทึกการเพิ่มหน้า 3 ตามจำนวนหน้าที่เพิ่มขึ้นให้ตรงตามจริง</p> <p>7.2 ที่ช่อง ลงชื่อนายทะเบียน มุมล่างด้านขวา ให้ลงลายมือชื่อเจ้าหน้าที่ ผู้ดำเนินการปิดท้ายไว้ด้วย</p>
8	ใส่ทะเบียน	- ไม่มีการบันทึกใดๆ (ไม่นับเป็นเอกสารทางทะเบียน)
9	เพิ่ม รายละเอียด เครื่องจักร	<p>9.1 สำเนาหน้า 2 ไม่มีการบันทึก / ไม่มีการประทับตรา</p> <p>9.2 สำเนาหน้า 3 ให้ดำเนินการเหมือนลำดับที่ 3 ตั้งแต่ข้อ 3.1 ถึง 3.3</p> <p>9.3 ถ่ายสำเนาหน้า 3 ที่เพิ่ม แนบต่อท้ายสำเนาหน้า 3 เดิม</p> <p>9.4 เจ้าหน้าที่ลงชื่อผู้เขียน</p> <p>9.5 หัวหน้ากลุ่มงานลงชื่อผู้ตรวจ</p> <p>9.6 ไม่ต้องประทับตราขงกรม สำนักงานทะเบียนเครื่องจักรกลาง กับสำเนาหน้า 3 เดิม และสำเนาหน้า 3 ที่เพิ่มขึ้น</p> <p>9.7 ติดยุโรปถ่ายเครื่องจักร ซึ่งถ่าย ณ สถานที่ตั้งเครื่องจักรใหม่เข้าไว้กับรายละเอียดเครื่องจักร ให้ตรงกับลำดับหรือรายการที่แจ้งขอย้ายพร้อมกับประทับตราด้วย สีแดง ด้านข้างรูป -- ตราขงมีลักษณะดังนี้</p> <p style="text-align: center;">รูปถ่ายเครื่องจักร ณ สถานที่ตั้งใหม่</p> <p>9.8 ติดยุโรปถ่ายเครื่องจักรเดิมทุกรูป (ติดยุโรปกากบาททับบนรูป)</p> <p>9.9 ปกเพิ่มรายละเอียดเครื่องจักร ประทับตราขงด้วยสีแดง ด้านใต้ช่อง</p>

 กรมโรงงานอุตสาหกรรม DEPARTMENT OF INDUSTRIAL WORKS	คู่มือการปฏิบัติงานเรื่อง : การย้ายเครื่องจักรภายนอกบริเวณสถาน ประกอบกิจการอุตสาหกรรม	
	สำนัก/กลุ่ม : สำนักงานทะเบียนเครื่องจักรกลาง	
	หมายเลขเอกสาร : WI-MR-LC-05(00)	หน้าที่ : 14/16
	วันที่เริ่มใช้ :	แก้ไขครั้งที่ : 0


	ตำบล / อำเภอ / จังหวัด บริเวณกึ่งกลาง – ทรายางมีลักษณะดังนี้
	<div style="border: 1px solid red; padding: 5px; display: inline-block;"> ย้ายเครื่องจักรไปสถานที่ประกอบการแห่งใหม่ </div>

หมายเหตุ : 1. การบันทึกหน้า 5 และหน้า 7 โดยฝ่ายบริหารงานทั่วไป

2. ให้ฝ่ายบริหารงานฯ จัดพิมพ์หนังสือแจ้งเจ้าของเครื่องจักร / ผู้รับมอบอำนาจ ให้รับหนังสือสำคัญฯ ในขั้นตอนนี้ด้วย

6.5 การบันทึก แยก จ่าย และเก็บเอกสาร

1. เมื่อเจ้าหน้าที่ในกลุ่มงานเสนอเรื่องย้ายเครื่องจักรภายนอกฯ ให้นายทะเบียนลงนามฝ่ายบริหารฯ จะดำเนินการดังนี้
 - 1.1 ประทับตรานายทะเบียนที่ใบปะหน้านำเสนอนายทะเบียนลงนาม
 - 1.2 ประทับตรานายทะเบียนในหนังสือแจ้งเจ้าของเครื่องจักร / ผู้รับมอบอำนาจ ให้มารับหนังสือสำคัญ แสดงการจดทะเบียนเครื่องจักรฉบับผู้ถือกรรมสิทธิ์ ทั้ง 4 ฉบับ คือ ฉบับแจ้งเจ้าของเครื่องจักร/ คู่ฉบับ และสำเนาอีก 2 ฉบับ
 - 1.3 ประทับตรานายทะเบียนในหนังสือสำคัญแสดงการจดทะเบียนเครื่องจักร ฉบับผู้ถือกรรมสิทธิ์ และ สจก. ในหน้า 5 ช่องลงชื่อนายทะเบียน
 - 1.4 บันทึกลงสมุดเสนอนายทะเบียนลงนาม
2. นายทะเบียนลงนาม
3. การแยกเก็บเอกสาร
 - 3.1 หนังสือสำคัญแสดงการจดทะเบียนเครื่องจักรฉบับผู้ถือกรรมสิทธิ์ ใส่ซองเพื่อรอจ่ายให้ผู้ขอ
 - 3.2 หนังสือสำคัญแสดงการจดทะเบียนเครื่องจักรฉบับ สจก. เก็บใส่ซอง ส่งให้เจ้าหน้าที่บันทึกข้อมูลการย้ายเครื่องภายในฯ ในระบบคอมพิวเตอร์
 - 3.3 หนังสือแจ้งผู้ถือกรรมสิทธิ์ จะส่งให้งานธุรการลงเลขที่ตามระเบียบงานสารบรรณ โดยคู่ฉบับเก็บเข้าแฟ้มเรื่องเดิม
 - 3.4 ซองหนังสือสำคัญแสดงการจดทะเบียนเครื่องจักรฉบับ สจก. เก็บเข้าตู้เก็บ


 <p>กรมโรงงานอุตสาหกรรม DEPARTMENT OF INDUSTRIAL WORKS</p>	คู่มือการปฏิบัติงานเรื่อง : การย้ายเครื่องจักรภายนอกบริเวณสถาน ประกอบกิจการอุตสาหกรรม	
	สำนัก/กลุ่ม : สำนักงานทะเบียนเครื่องจักรกลาง	
	หมายเลขเอกสาร : WI-MR-LC-05(00)	หน้าที่ : 15/16
	วันที่เริ่มใช้ :	แก้ไขครั้งที่ : 0

7. เอกสารที่เกี่ยวข้อง

- 7.1 พระราชบัญญัติจดทะเบียนเครื่องจักร พ.ศ.2514
- 7.2 พระราชบัญญัติจดทะเบียนเครื่องจักร พ.ศ.2530 (ฉบับที่ 2)
- 7.3 กฎกระทรวงซึ่งออกตามความใน พ.ร.บ. พ.ศ.2514 และ พ.ร.บ. พ.ศ.2530 (ฉบับที่2)
- 7.5 ประกาศกระทรวงอุตสาหกรรม ฉบับที่1 (พ.ศ.2542) เรื่อง จัดตั้งสำนักงานทะเบียนเครื่องจักร
ประจำจังหวัด
- 7.6 คำสั่งกระทรวงอุตสาหกรรม ที่ 284/2542 เรื่อง แต่งตั้งนายทะเบียนเครื่องจักรประจำจังหวัด
ตามพระราชบัญญัติจดทะเบียนเครื่องจักร พ.ศ.2514
- 7.7 คำสั่งกระทรวงอุตสาหกรรม ที่ 285/2542 เรื่อง แต่งตั้งพนักงานเจ้าหน้าที่ ตามพระราชบัญญัติ
จดทะเบียนเครื่องจักร พ.ศ.2514

8. แบบฟอร์มที่เกี่ยวข้อง

- 8.1 คำขอจดทะเบียนการย้ายเครื่องจักร อ.1/25
- 8.2 ใบรับเรื่อง/นัดตรวจทั่วไป DIW-07-AP-FN-02
- 8.3 บันทึกขอให้รับเงินค่าธรรมเนียม DIW-07-LC-FI-01
- 8.4 หนังสือแจ้งให้จัดส่งเอกสารหลักฐาน DIW-07-AC-FL-06
- 8.5 ใบบันทึกการตรวจสอบ DIW-07- AC-FR-01
- 8.6 แบบรายงานการตรวจสอบเครื่องจักร DIW-07-LC-FR-01
- 8.7 บันทึกเสนองานจดทะเบียนย้ายเครื่องจักร DIW-07-LC-FN-08

 <p>กรมโรงงานอุตสาหกรรม DEPARTMENT OF INDUSTRIAL WORKS</p>	คู่มือการปฏิบัติงานเรื่อง : การย้ายเครื่องจักรภายนอกบริเวณสถาน ประกอบกิจการอุตสาหกรรม	
	สำนัก/กลุ่ม : สำนักงานทะเบียนเครื่องจักรกลาง	
	หมายเลขเอกสาร : WI-MR-LC-05(00)	หน้าที่ : 16/16
	วันที่เริ่มใช้ :	แก้ไขครั้งที่ : 0

9. เอกสารบันทึก

ชื่อเอกสาร	ผู้รับผิดชอบ	สถานที่จัดเก็บ	ระยะเวลาจัดเก็บ	วิธีจัดเก็บ
1. อ.1/25	ฝ.บริหารฯ	ฝ.บริหารฯ	10ปี	เรียงตามหมายเลข
2. DIW-07-AP-FN-02	ฝ.บริหารฯ	ฝ.บริหารฯ	10ปี	เรียงตามหมายเลข
3. DIW-07-LC-FI-01	ฝ.บริหารฯ	ฝ.บริหารฯ	10ปี	เรียงตามหมายเลข
4. DIW-07-AC-FL-06	ฝ.บริหารฯ	ฝ.บริหารฯ	10ปี	เรียงตามหมายเลข
5. DIW-07- AC-FR-01	ฝ.บริหารฯ	ฝ.บริหารฯ	10ปี	เรียงตามหมายเลข
6. DIW-07- LC-FR-01	ฝ.บริหารฯ	ฝ.บริหารฯ	10ปี	เรียงตามหมายเลข
7. DIW-07-AP-FN-08	ฝ.บริหารฯ	ฝ.บริหารฯ	10ปี	เรียงตามหมายเลข